



W3: Demokratie unter Druck? Armut und politische Teilhabe

03. Juli, Hospitalhof Stuttgart



Ablauf

15:00 Uhr **Ergebnisse des dritten Berichts zur gesellschaftlichen Teilhabe in BaWü**

15:30 Uhr **Erfahrungen aus der Praxis**

Gesprächsrunde/Interview

Rebecca Lo Bello: Evangelischer Fachverband für Arbeit und soziale Integration e. V. (Diakonie Deutschland).

Sonja Gaidusch: Demokratiebegleiterin (Sozialunternehmen Neue Arbeit gGmbH)

16:00 Uhr **Diskussion zu Lösungsansätzen**



Dritter Bericht zur gesellschaftlichen Teilhabe:

Demokratie unter Druck - Der Blick armutsgefährdeter Menschen auf die Demokratie in Baden-Württemberg



Baden-Württemberg

STATISTISCHES LANDESAMT
FAFO FAMILIENFORSCHUNG



Baden-Württemberg

MINISTERIUM FÜR SOZIALES, GESUNDHEIT UND INTEGRATION

Einkommensentwicklung in Baden-Württemberg

1. Entwicklung des monatlichen Nettoäquivalenzeinkommens über die Zeit
2. Entwicklung der Verdienste über die Zeit
3. Verhältnis zwischen dem Einkommen und den Ausgaben unter Berücksichtigung des Anstiegs der Preise
4. Wahrnehmung der eigenen finanziellen Situation von armutsgefährdeten Menschen



Zentrale Maße zur Beurteilung der Einkommensverteilung 2023

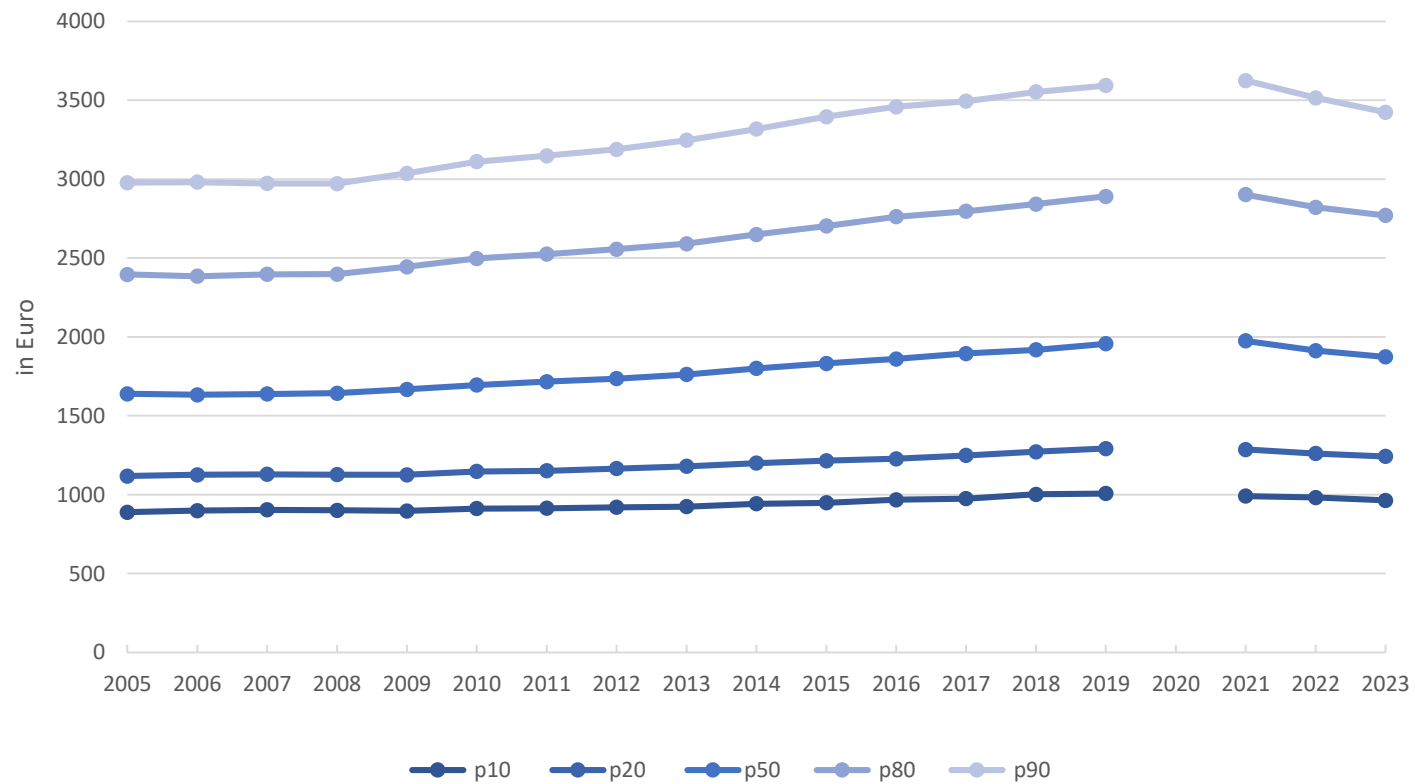
| | Baden- Württemberg | Deutschland |
|--------------------------------------|-------------------------------|--------------------|
| Gini-Koeffizient | 0,286 | 0,297 |
| 90/10-Dezilverhältnis | 3,6 | 3,7 |
| Armutsgefährdungsquote | 15,4 | 16,6 |
| Einkommens- reichumsquote | 7,6 | 7,8 |
| Armutsgefährdungslücke | 21,2 | 22,5 |

Datenquelle: Mikrozensus, eigene Auswertung FamilienForschung Baden-Württemberg im Statistischen Landesamt.



Entwicklung des Nettoäquivalenzeinkommens

Entwicklung des preisbereinigten monatlichen Nettoäquivalenzeinkommens nach Einkommensdezilen in Baden-Württemberg

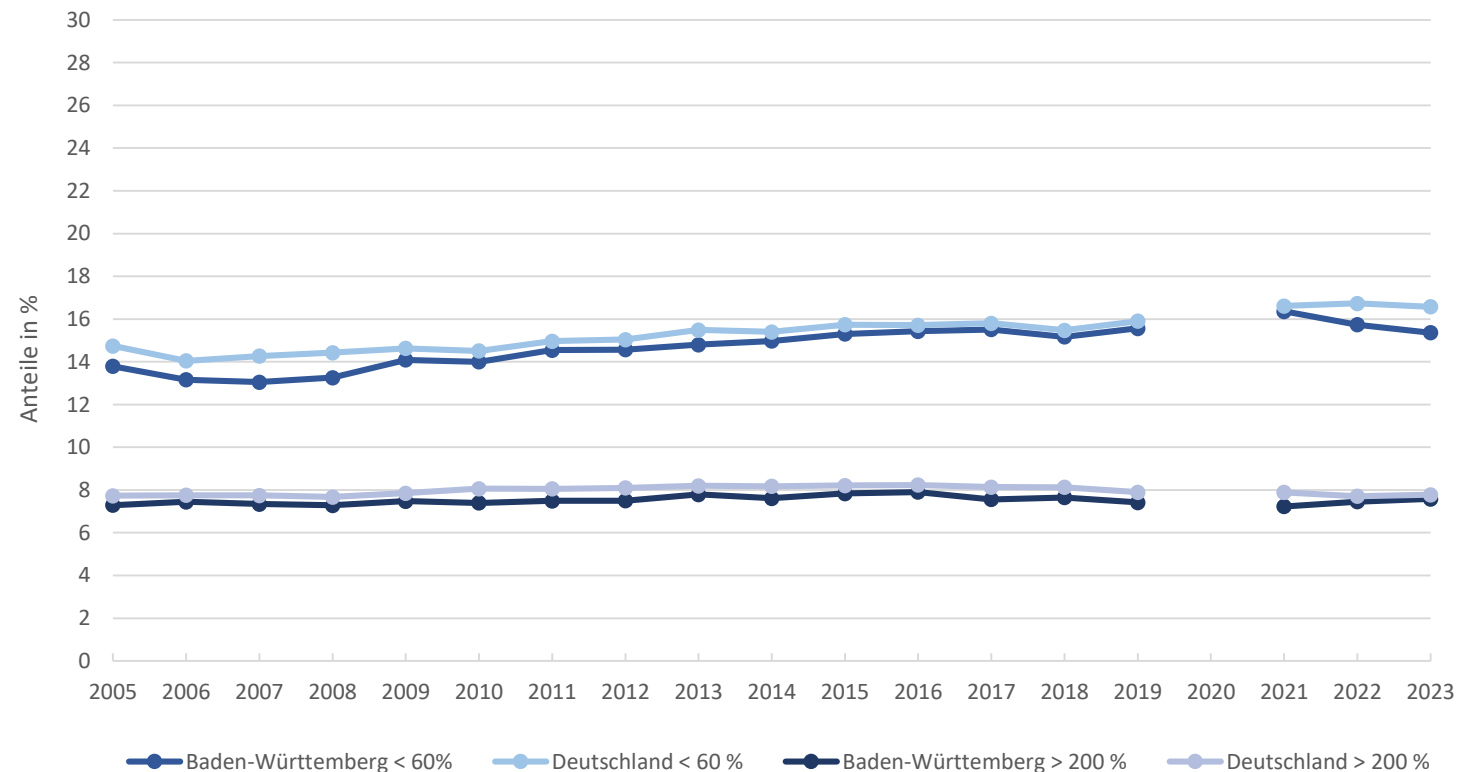


Dargestellt ist das Nettoäquivalenzeinkommen, preisbereinigt zu Preisen von 2020.
Die Ergebnisse ab 2021 sind aufgrund methodischer und konzeptioneller Veränderungen im Mikrozensus mit den Vorjahren nur eingeschränkt vergleichbar.
Aufgrund Mängel in den Daten werden die Mikrozensusergebnisse für das Jahr 2020 vom Statistischen Landesamt Baden-Württemberg nicht veröffentlicht.
Datenquelle: Mikrozensus, eigene Auswertung Familienforschung Baden-Württemberg im Statistischen Landesamt.



Vergleich des Anteils armutsgefährdeter und einkommensreicher Menschen

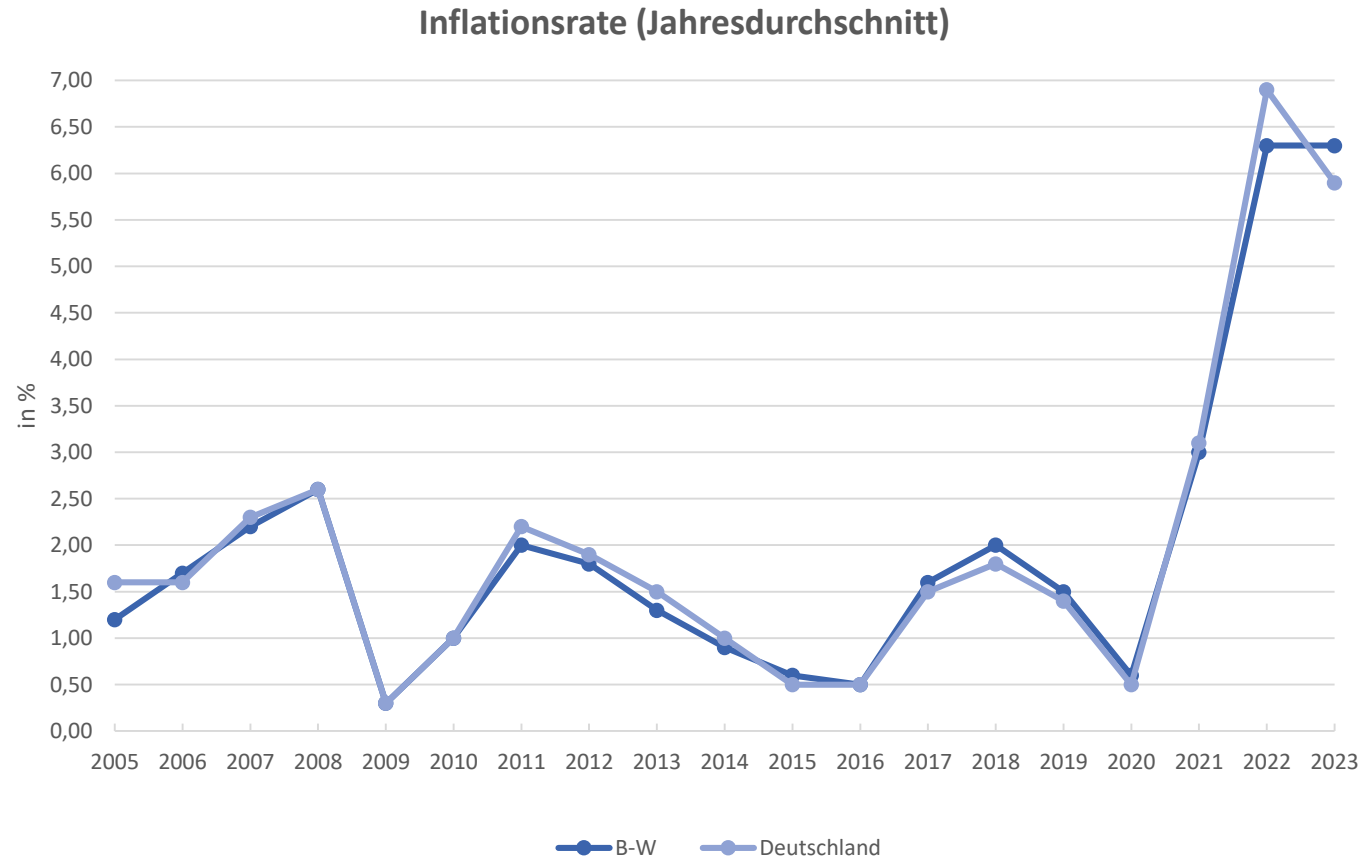
Vergleich des Anteils armutsgefährdeter und einkommensreicher Menschen



Die Ergebnisse ab 2021 sind aufgrund methodischer und konzeptioneller Veränderungen im Mikrozensus mit den Vorjahren nur eingeschränkt vergleichbar. Aufgrund Mängel in den Daten werden die Mikrozensusergebnisse für das Jahr 2020 vom Statistischen Landesamt Baden-Württemberg nicht veröffentlicht. Datenquelle: Mikrozensus, eigene Auswertung Familienforschung Baden-Württemberg im Statistischen Landesamt.



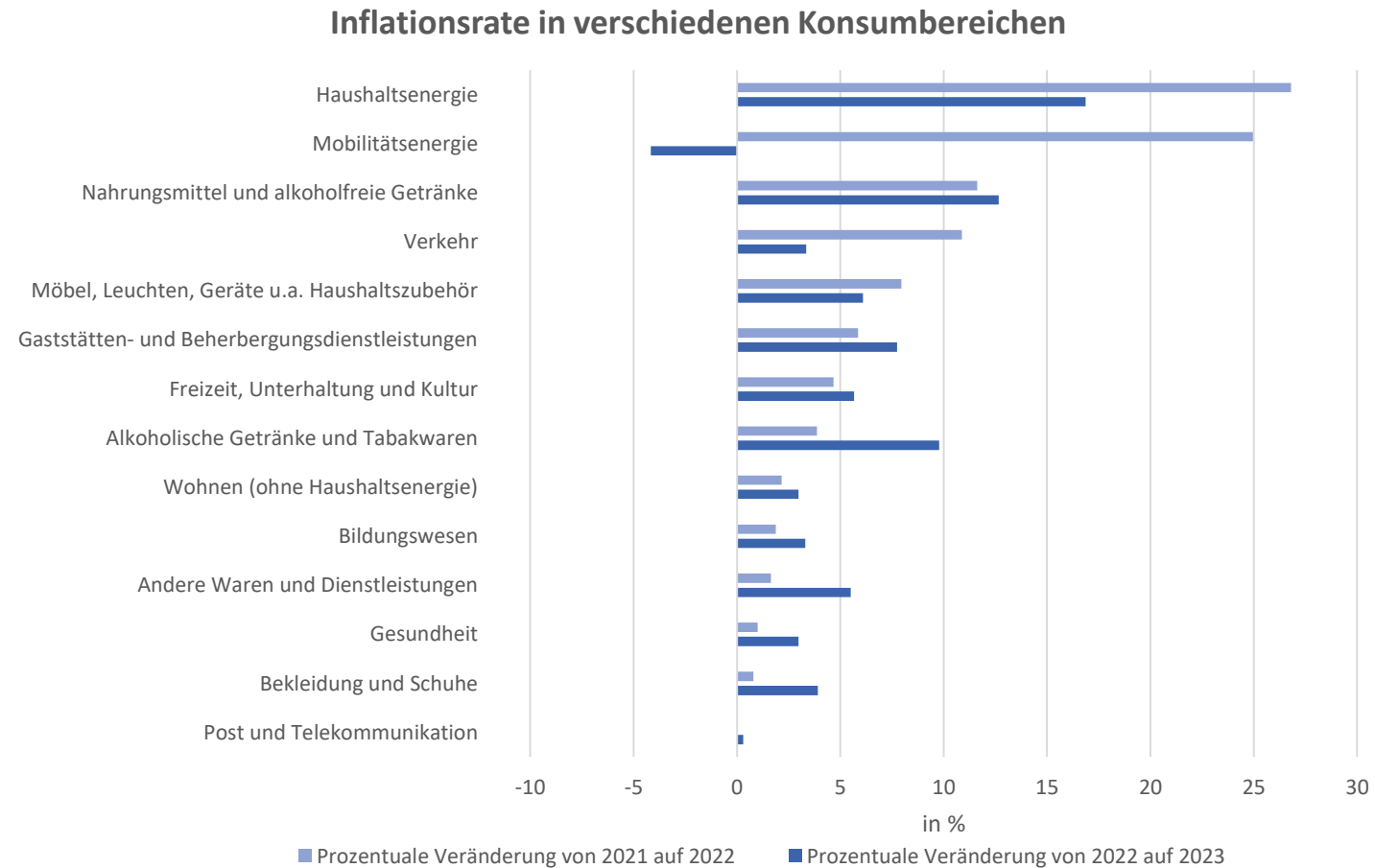
Entwicklung der Inflationsrate



Dargestellt ist die prozentuale Veränderung des Verbraucherpreisindex für Baden-Württemberg und Deutschland.
Datenquelle: Verbraucherpreisindex.



Inflationsrate in den Konsumbereichen



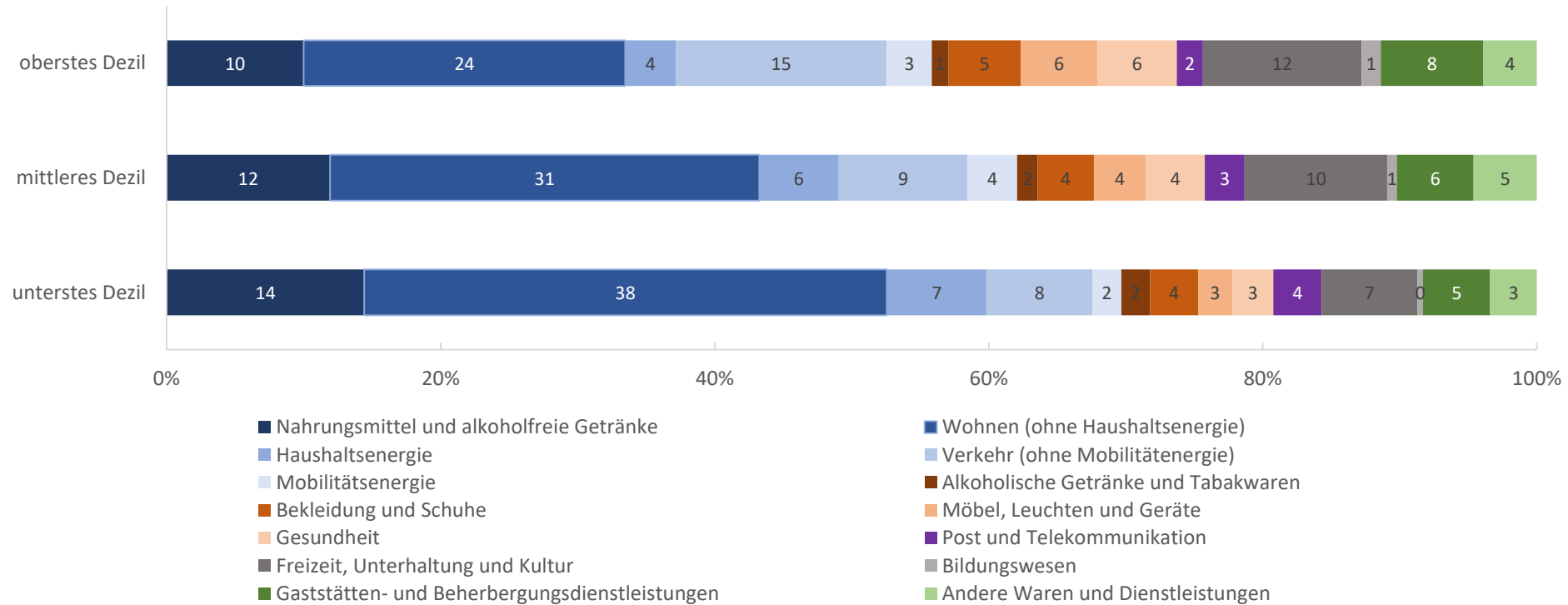
Dargestellt ist die prozentuale Veränderung des Verbraucherpreisindex in einzelnen Konsumbereichen für Baden-Württemberg im Jahr 2022 im Vergleich zum Jahr 2021 und im Jahr 2023 im Vergleich zum Jahr 2022.

Datenquelle: Statistisches Landesamt Baden-Württemberg, Statistische Berichte. Artikel-Nr. 4117 23001.



Konsumausgaben nach Einkommensdezilen

Konsumausgaben nach Einkommensdezilen in Baden-Württemberg 2018

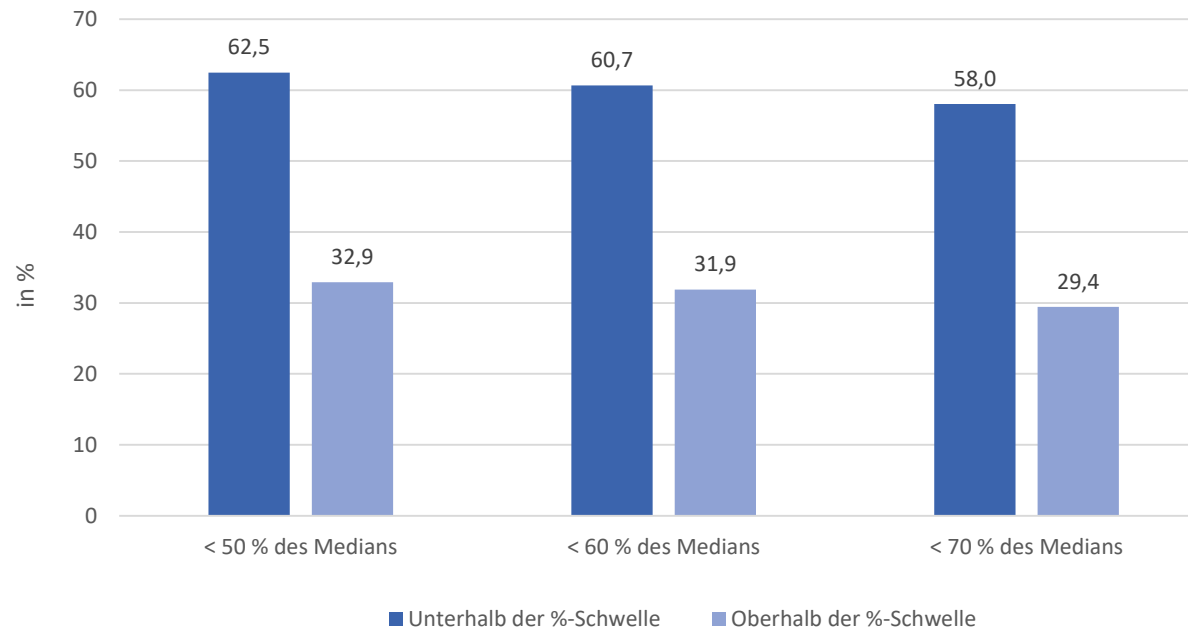


Dargestellt ist der Anteil am gesmten Konsum des jeweiligen Einkommensdezils.
Datenquelle: Einkommens- und Verbrauchsstichprobe 2018.



Wahrnehmung der eigenen finanziellen Situation

Eher schlechte/sehr schlechte Einschätzung der eigenen wirtschaftlichen Lage



Datenquelle: Gesellschaftlicher Zusammenhalt in Baden-Württemberg 2022, eigene Auswertung Familienforschung Baden-Württemberg im Statistischen Landesamt.



Demokratie unter Druck?

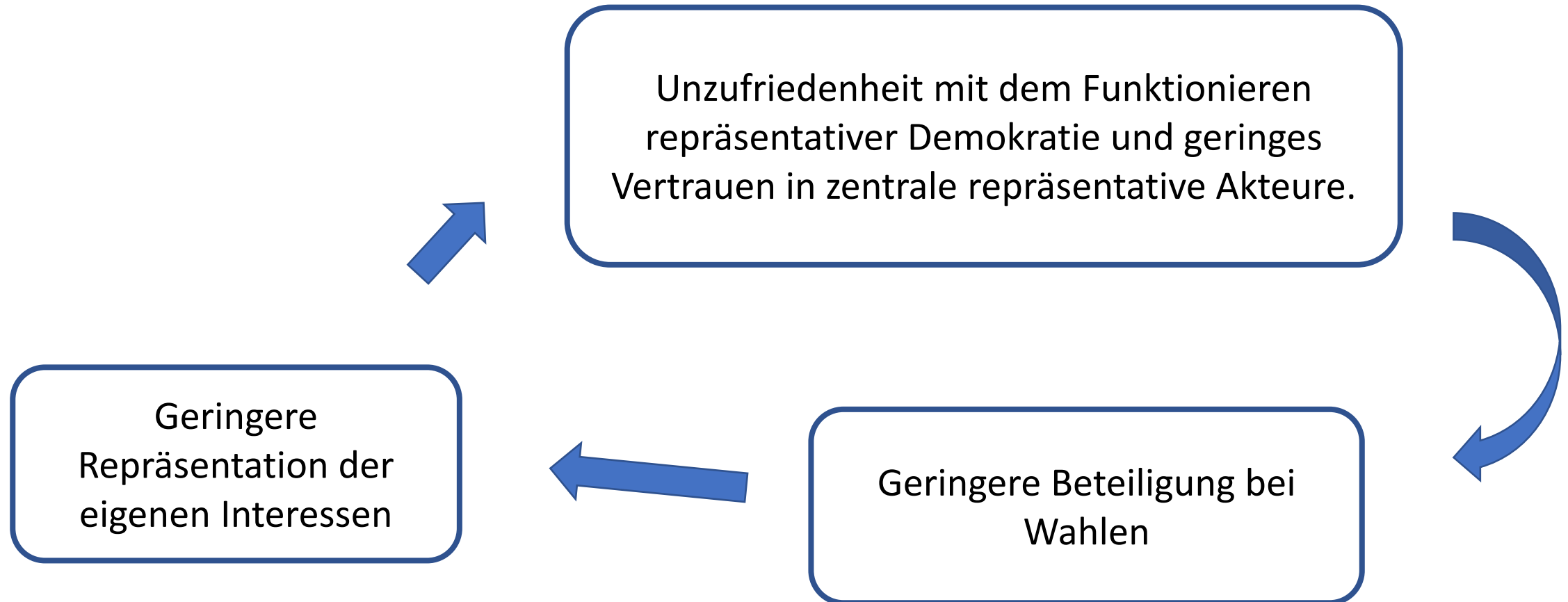
Ausgangslage:

- Zufriedenheit mit Demokratie und Vertrauen in ihre Institutionen sinkt seit Jahrzehnten (Campbell 2019).
- Besonders groß ist die Unzufriedenheit bei Menschen in prekären Lebenslagen (Landwehr und Steiner 2017; Velimsky 2024).
- Unzufriedenheit schlägt sich u. a. in geringer Beteiligung bei Wahlen nieder.
- Menschen in prekären Lebenslagen nehmen geringere Repräsentation der eigenen Interessen wahr (vgl. Elsässer et. al. 2017; 2021).

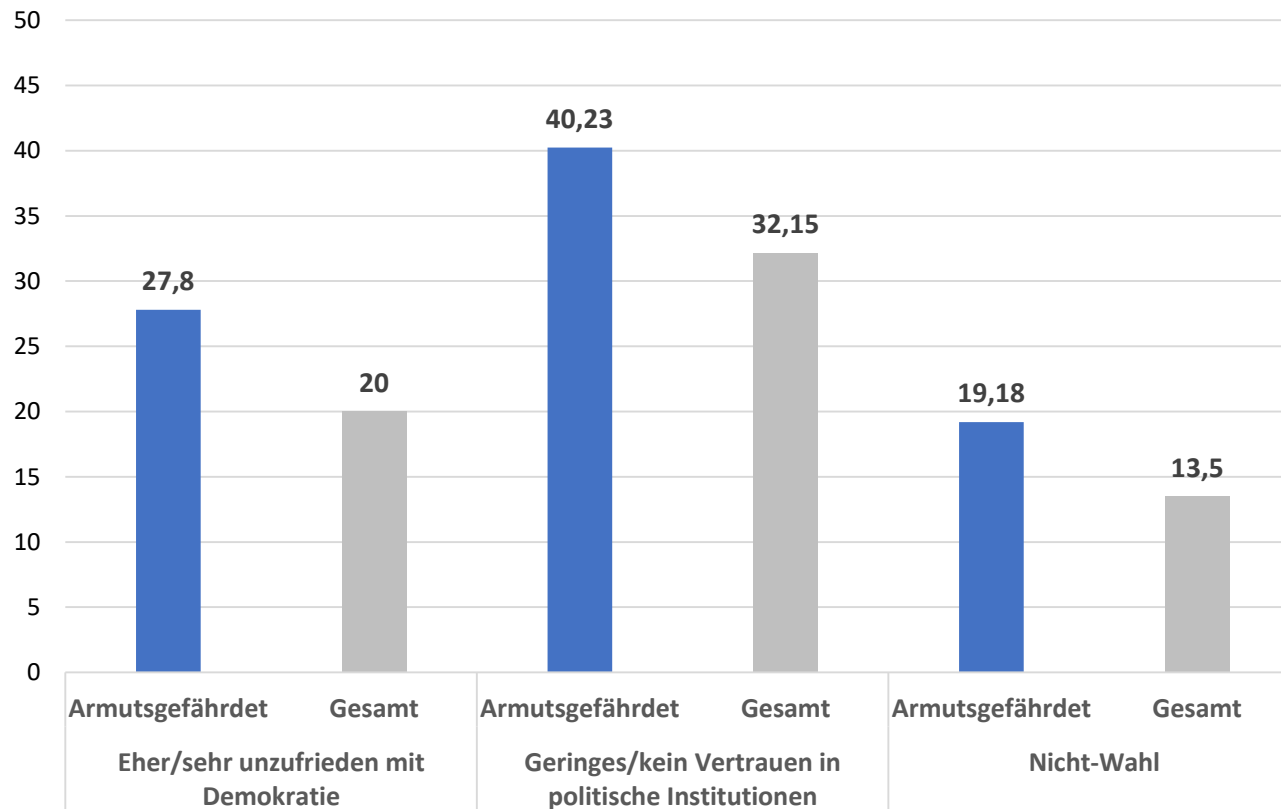
Doch gelten diese Befunde auch für Baden-Württemberg?



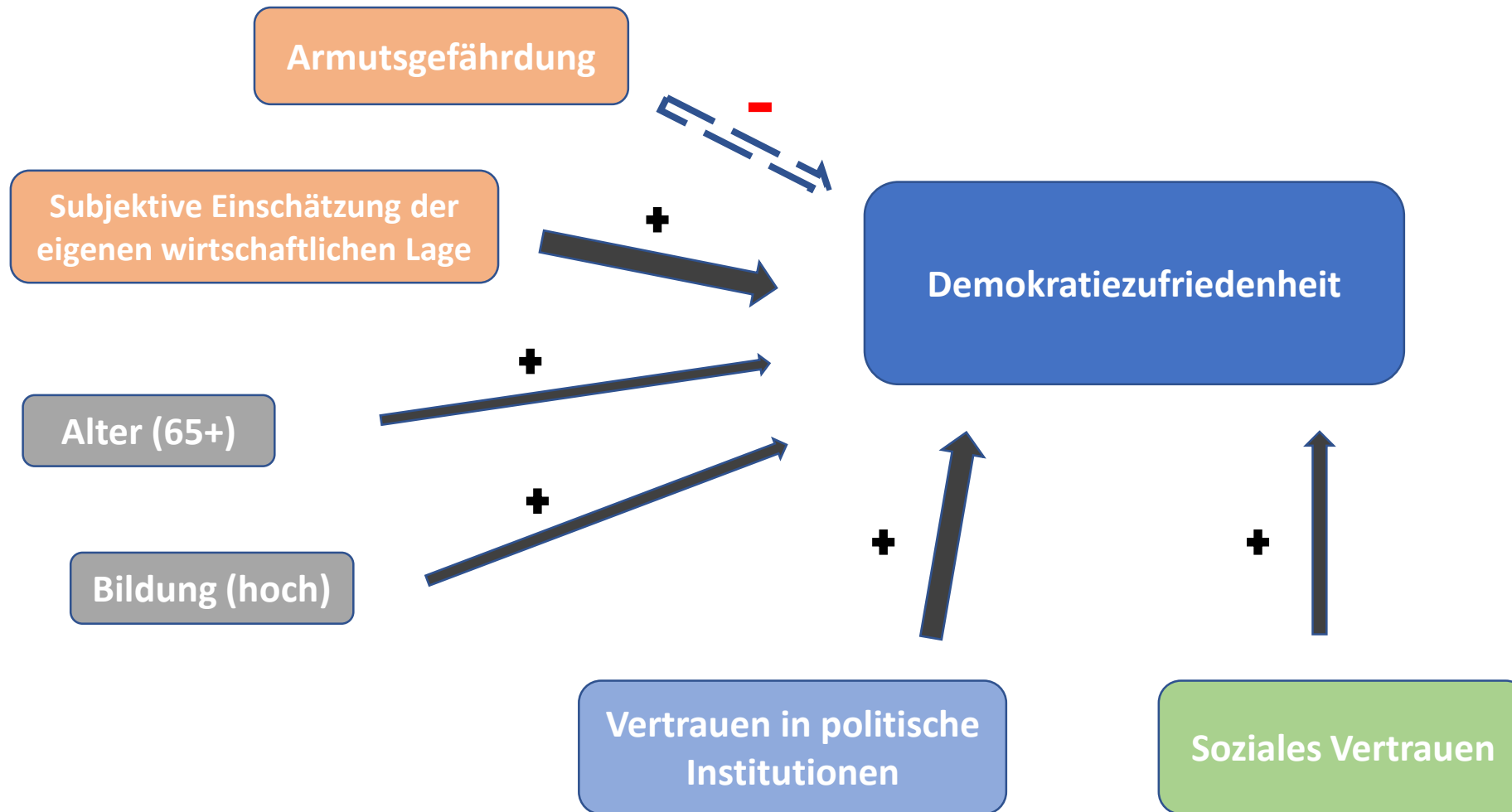
Teufelskreis



Deskriptive Befunde zu Baden-Württemberg



Multivariate Regressionen: Ergebnisse

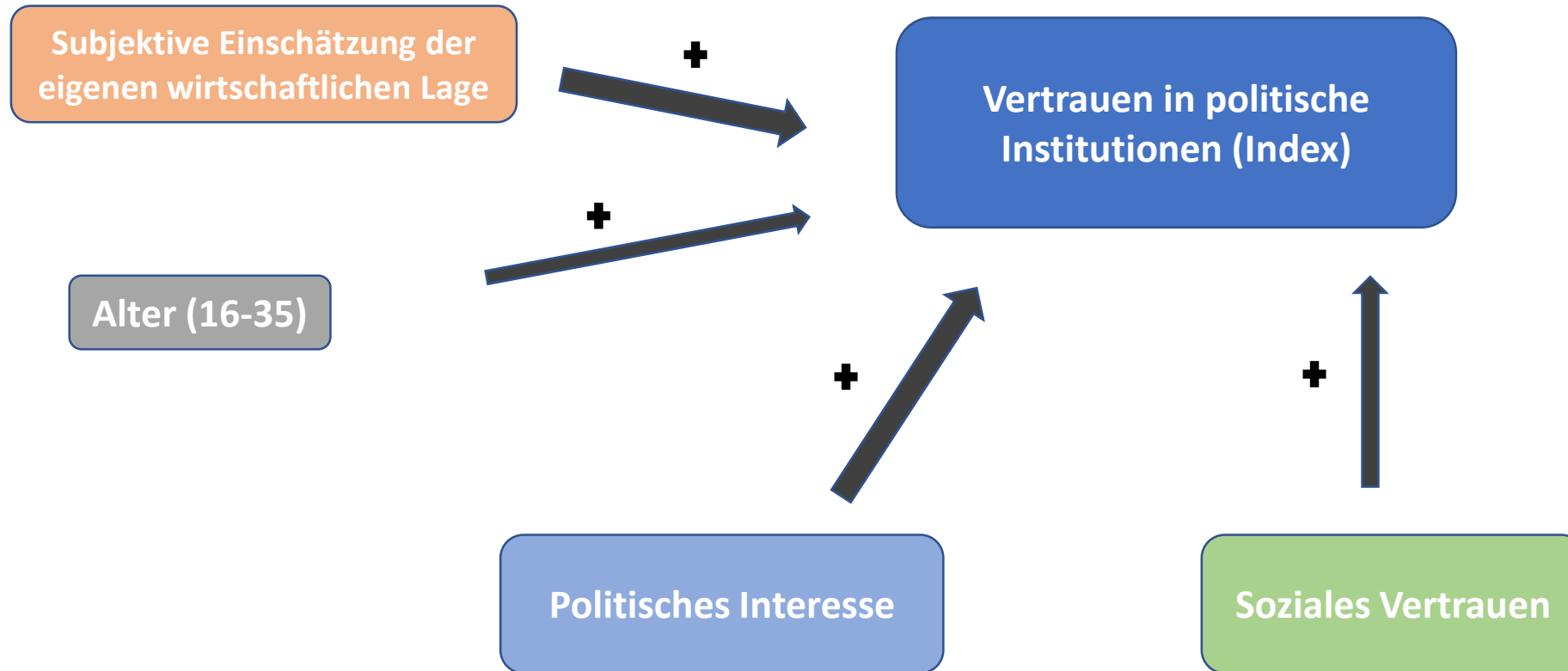


Datenquelle: Bertelsmann 2022 –eigene Darstellung und Berechnung
FamilienForschung Baden-Württemberg im Statistischen Landesamt

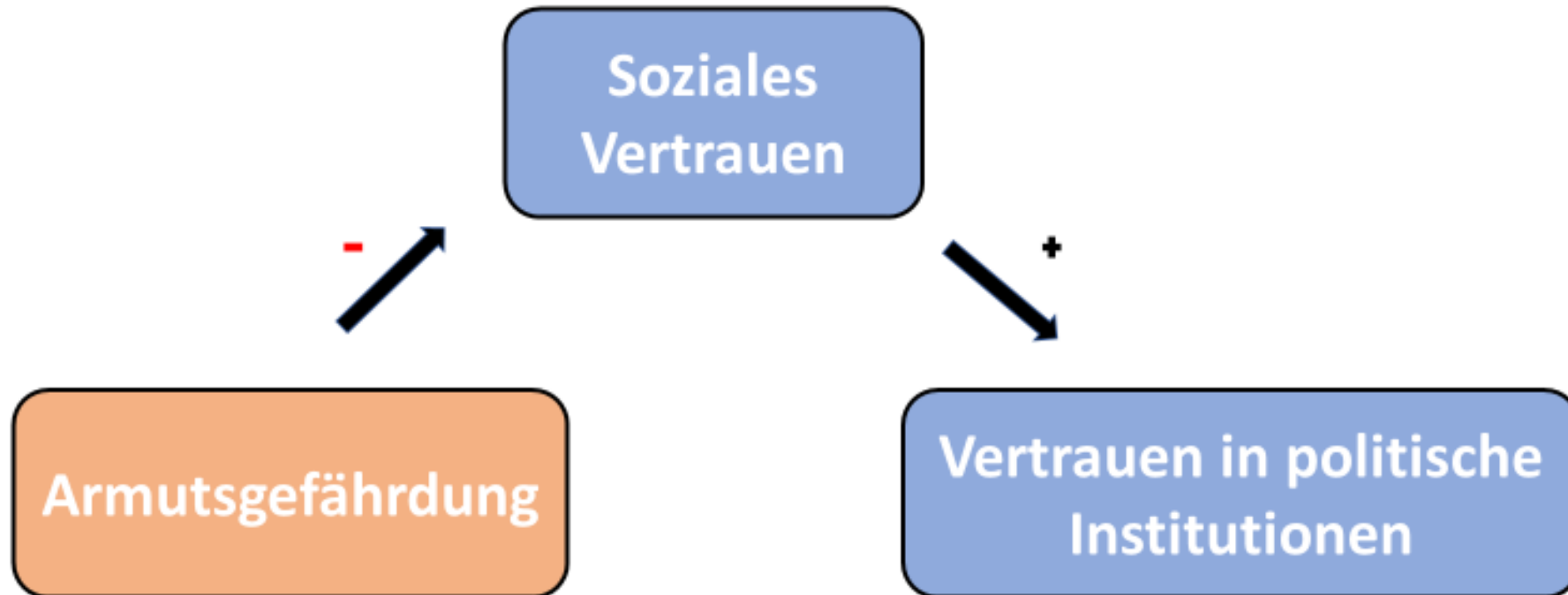


Multivariate Regressionen: Ergebnisse

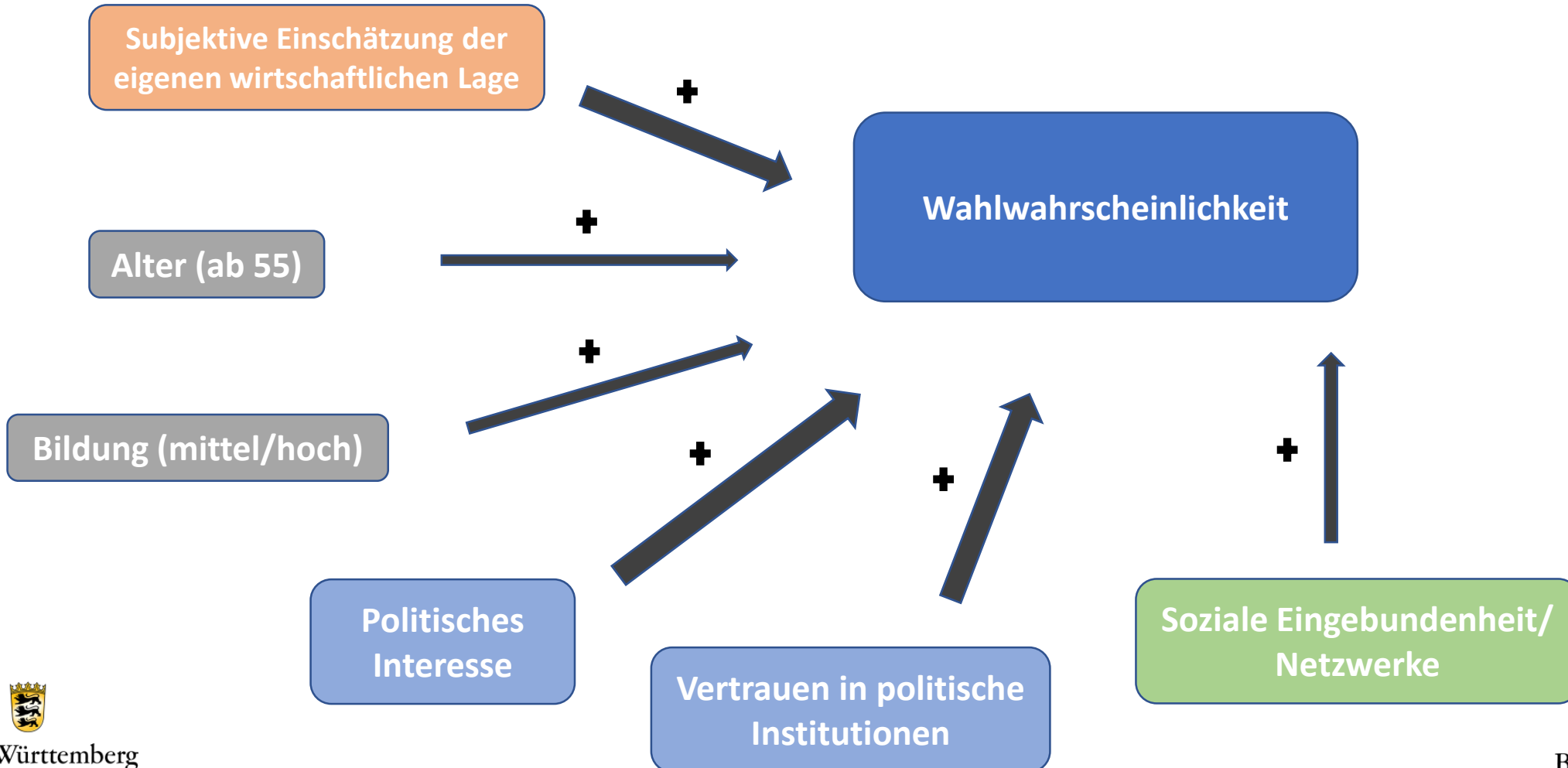
Armutsgefährdung ???



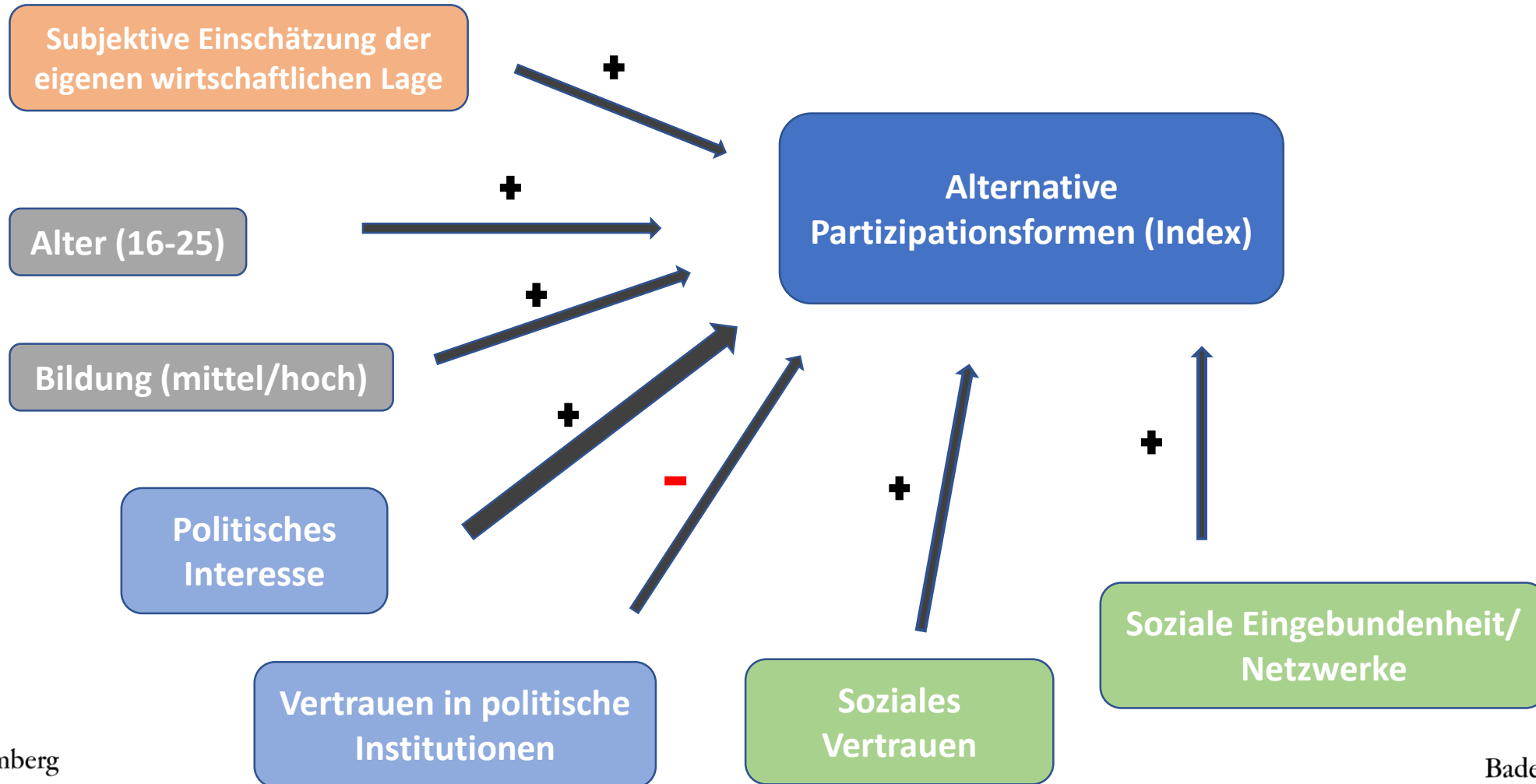
Multivariate Regressionen: Ergebnisse



Multivariate Regressionen: Ergebnisse



Multivariate Regressionen: Ergebnisse



Multivariate Regressionen: Ergebnisse

| | Zufriedenheit mit Demokratie | Politisches Vertrauen | Wahlen | Alternative Partizipationsformen |
|---|------------------------------|-----------------------|---------|----------------------------------|
| Armutgefährdung | (+) | | | |
| Subjektive Einschätzung der eigenen wirtschaftlichen Lage | + | + | + | + |
| Alter | (65+) | (16-35) | (ab 55) | (16-25) |
| Bildung | + | | + | + |
| Politische Interesse | | + | + | + |
| Politisches Vertrauen | + | / | + | - |
| Soziales Vertrauen | + | + | | + |
| Soziale Netzze | | | + | + |



Demokratie unter Druck? - Erfahrungen aus der Praxis



Demokratie unter Druck? - Erfahrungen aus der Praxis

Links zu den vorgestellten Projekten:

- [Jetzt spreche ich - Menschen mit Armutserfahrungen und Politik im Dialog \(efas-web.de\)](http://efas-web.de)
- „Teges 2.0 - Durch Teilhabe gesellschaftlichen Zusammenhalt stärken“ [Aktivitäten \(efas-web.de\)](http://efas-web.de)
- [Demokratiebegleiter – Demokratiebegleiter/-innen \(neuearbeit.de\)](http://neuearbeit.de)





Vielen Dank und auf Wiedersehen!

